



**PRÉFET
DE LA RÉGION
RÉUNION**

*Liberté
Égalité
Fraternité*

Le prix des hydrocarbures à La Réunion en 2026

Le cadre juridique

- Articles R.671-14 et suivants du code de l'énergie (Décret du 27 décembre 2013 réglementant les prix des produits pétroliers ainsi que le fonctionnement des marchés de gros pour la distribution de ces produits dans le département de La Réunion)
- Arrêté interministériel de méthode du 5 février 2014

Les enjeux économiques

- 690 millions de litres de carburants mis à la consommation, dont :
 - 560 millions pour les carburants routiers
 - 2/3 de Gazole – 1/3 de Super
- 4 grossistes
- 161 stations en activité
- 210 emplois chez les grossistes (*estimation*)
- 2300 emplois chez les détaillants (*estimation*)

La formation des prix des carburants

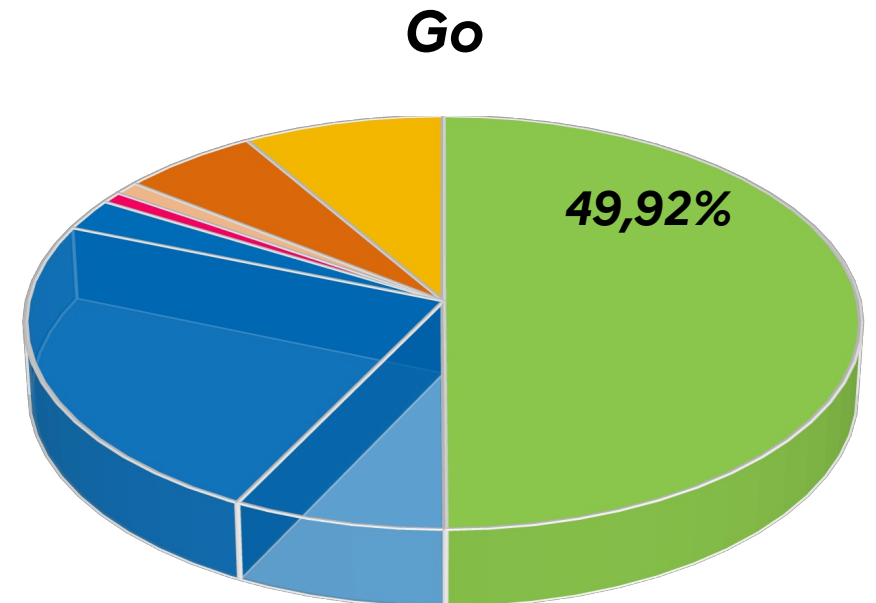
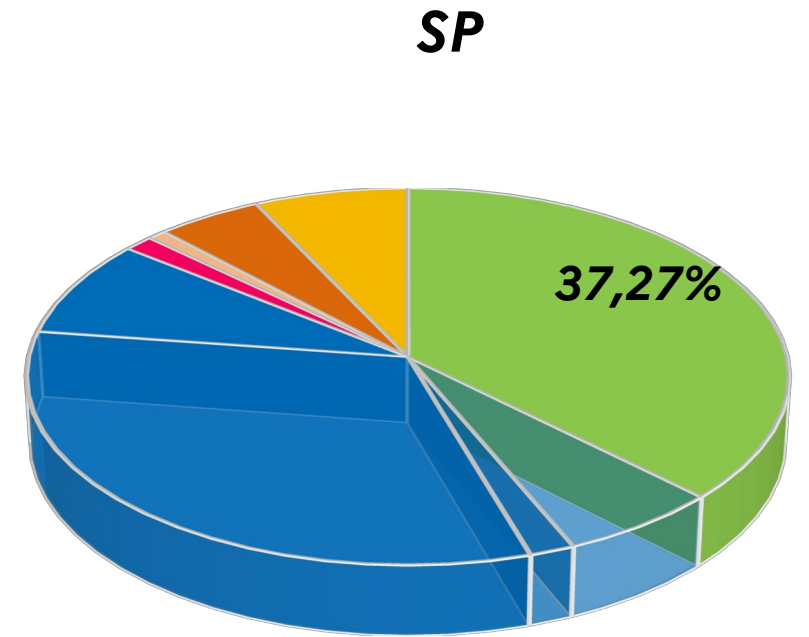
Le prix du carburant se calcule en fonction des paramètres suivants :

1. Prix CAF (coût, assurance, fret)
2. Frais de déchargement
3. Fiscalité & parafiscalité
4. Frais de passage en dépôt
5. Marge de gros
6. Marge de détail



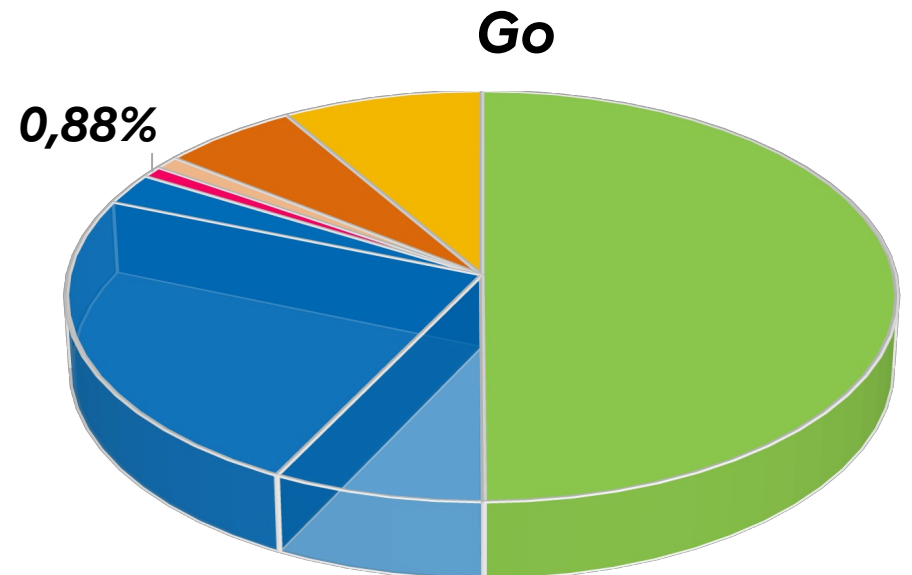
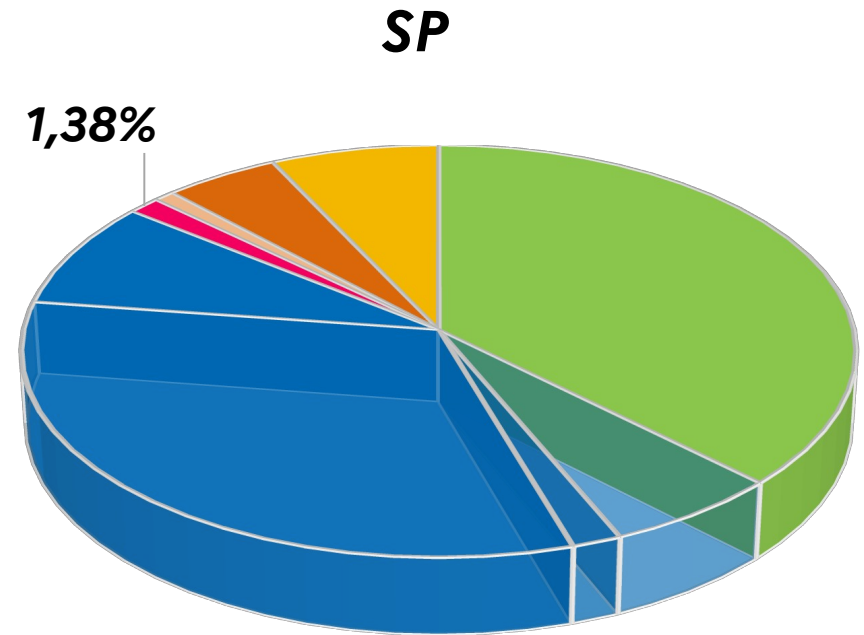
Le prix CAF

- Les cotations
- La parité \$/€
- Les coûts dûment justifiés
- Le transport maritime
- Les surestaries (pénalités en cas de retard de déchargement)
- L'assurance
- Le coulage (compensation des pertes physiques durant le transport)



Les frais de déchargement

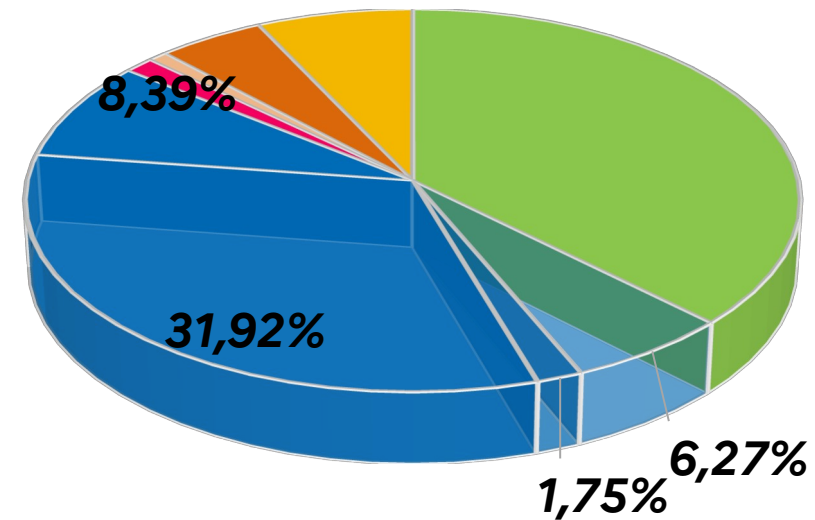
- Prestation de déchargement
- Prestation d'entretien des ouvrages
- Taxe sur les marchandises débarquées



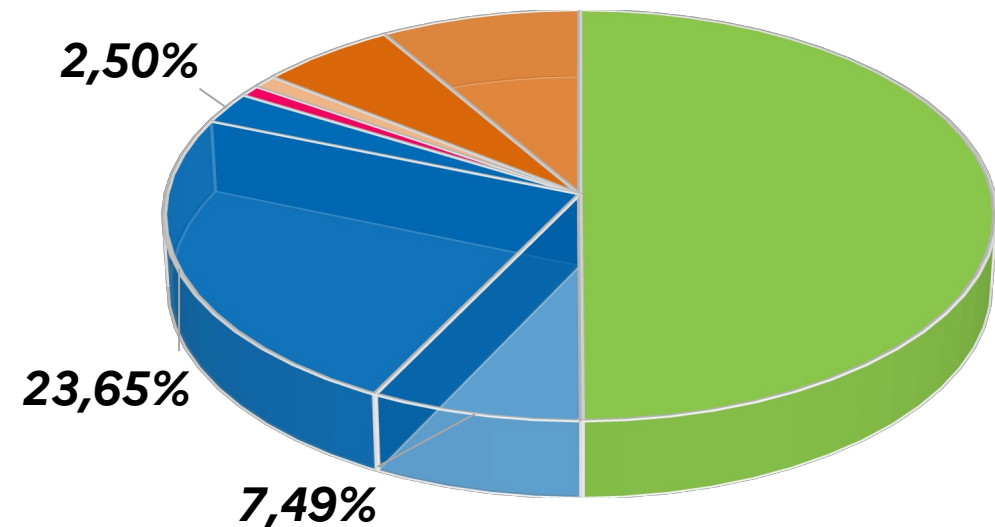
La fiscalité

- Certificats d'économie d'énergie
- Tarif extérieur commun
- Taxe spéciale de consommation
- Octroi de mer

SP



Go



Les frais de passage

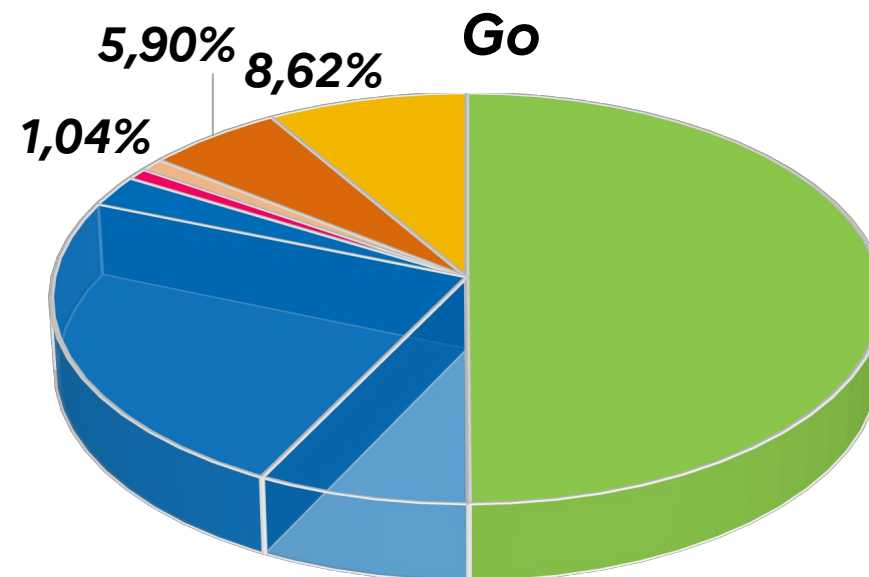
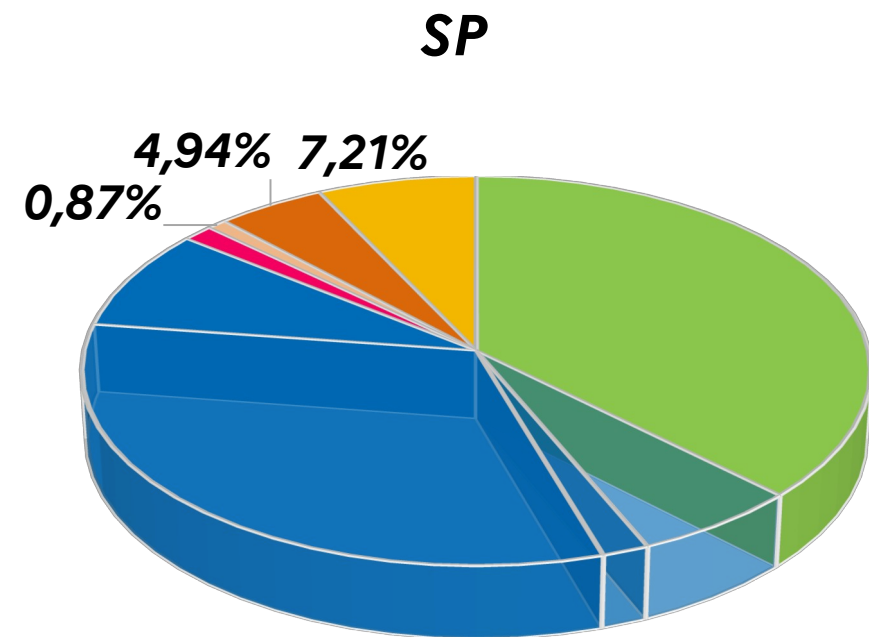
Rémunération du stockage des carburants

La marge de gros

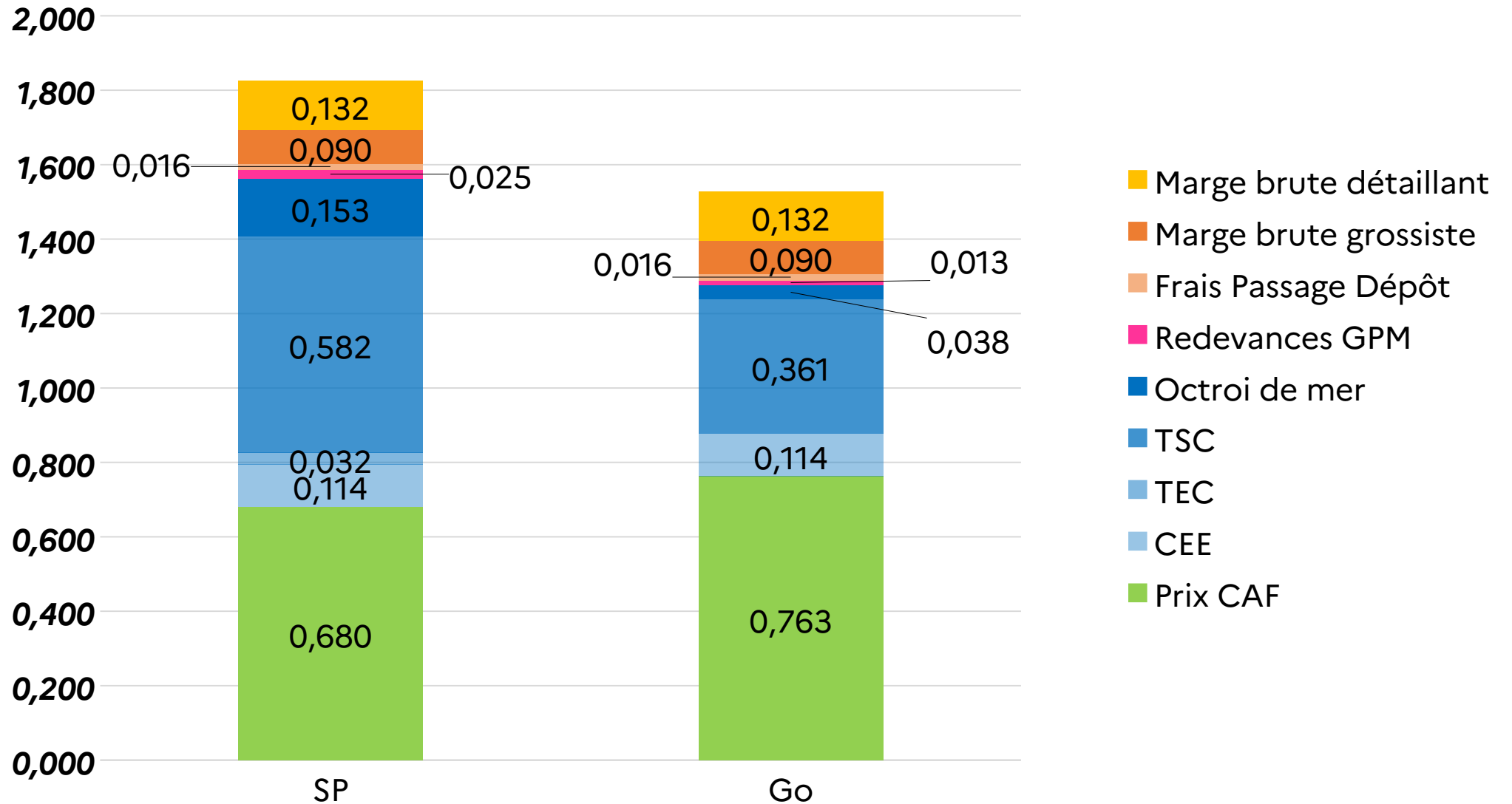
Rémunération des pétroliers

La marge de détail

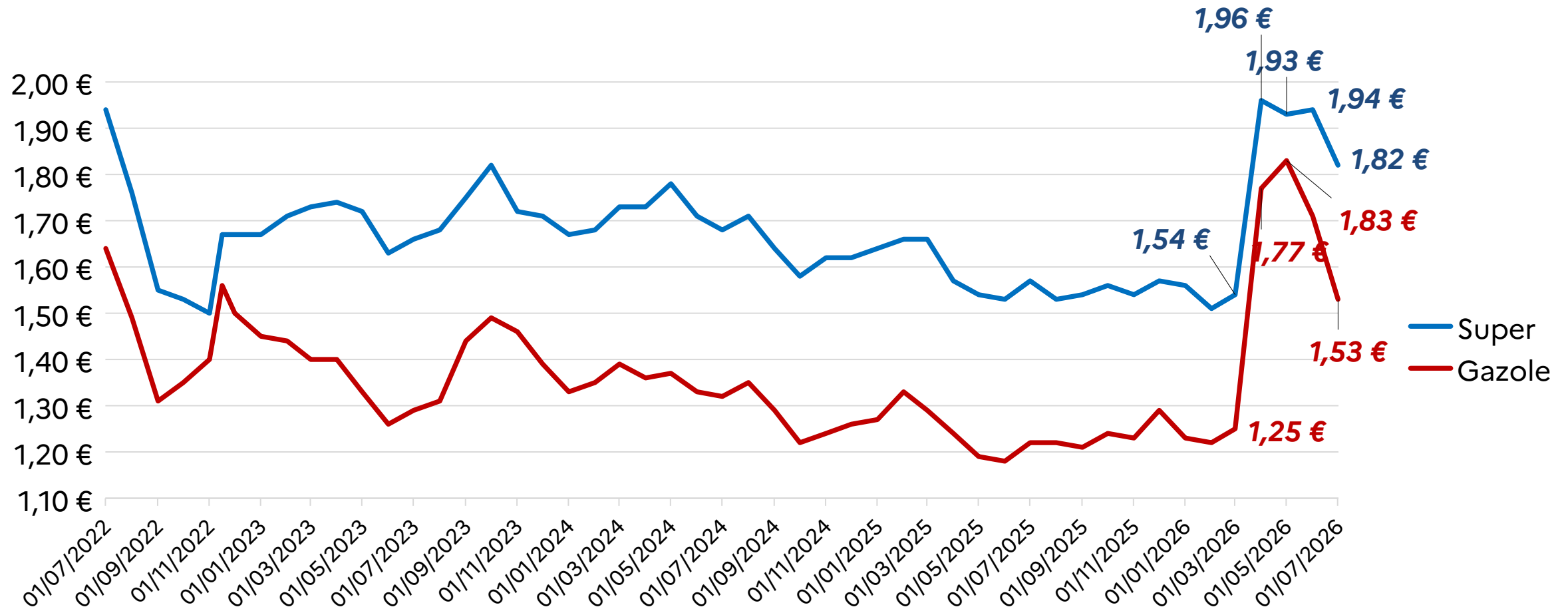
Rémunération des stations-services



Le prix des carburants au 1^{er} juillet 2026



Evolution du prix des carburants sur 4 ans



La consommation de carburant

Volumes de carburant consommés – SP 95, Go, GNR, SP Marine, Go Marine
(En litres)

	Essence sans plomb	Gazole	GNR	Sans plomb marine	Gazole marine
Mars	20 530 498	36 329 503	5 726 300	90 244	2 027 442
Avril	14 299 643 (-30,35%)	26 664 150 (-26,60%)	5 195 252 (-9,27%)	81 426 (-9,77%)	2 489 244 (+22,78 %)
Mai	14 315 999 (+0,11%)	23 656 739 (-11,28%)	3 580 281 (-31,09%)	57 988 (-28,78%)	5 849 776 (+135%)