



PRÉFET  
DE LA RÉGION  
RÉUNION

*Liberté  
Égalité  
Fraternité*

# Le secteur pétrolier à La Réunion

Présentation Pôle C de la DEETS

---

OPMR – 12 décembre 2025

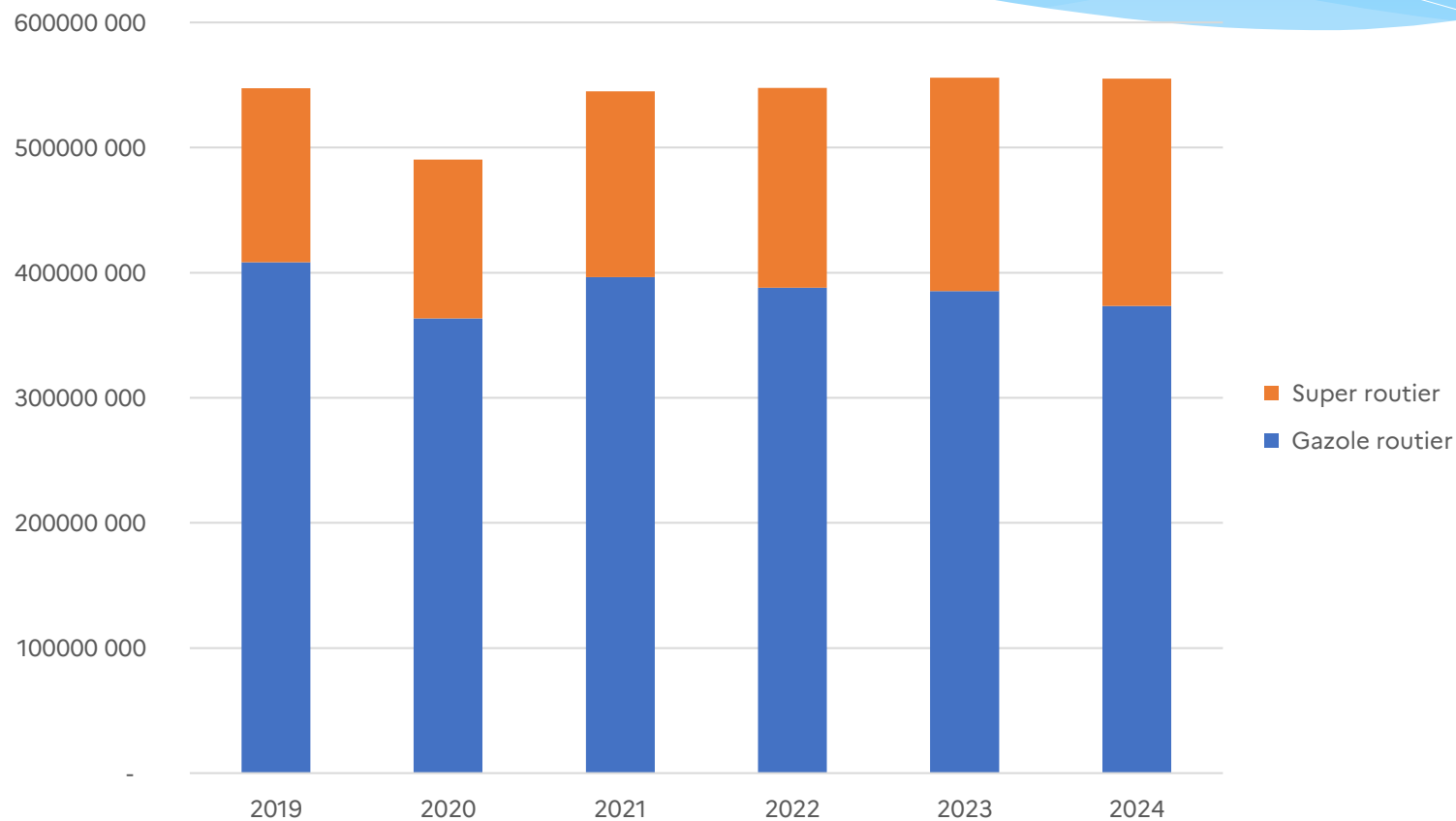
# **La situation du secteur**

# Chiffres du secteur

Ces chiffres sont présentés en application de l'article 14 de l'arrêté du 5 février 2014 :

- « L'observatoire des prix, des marges et des revenus rend publiques (...) :*
- les résultats nets comptables des activités réalisées en monopole ;*
  - les résultats nets comptables agrégés du secteur de la distribution de produits pétroliers et gaziers au stade de gros ;*
  - les résultats nets comptables agrégés du secteur de la distribution de produits pétroliers et gaziers au stade de détail ;*
  - les effectifs salariés agrégés du secteur de la distribution au détail des produits pétroliers et gaziers. »*

# Évolution des volumes de carburants routiers mis à la consommation entre 2019 et 2024 (litres)



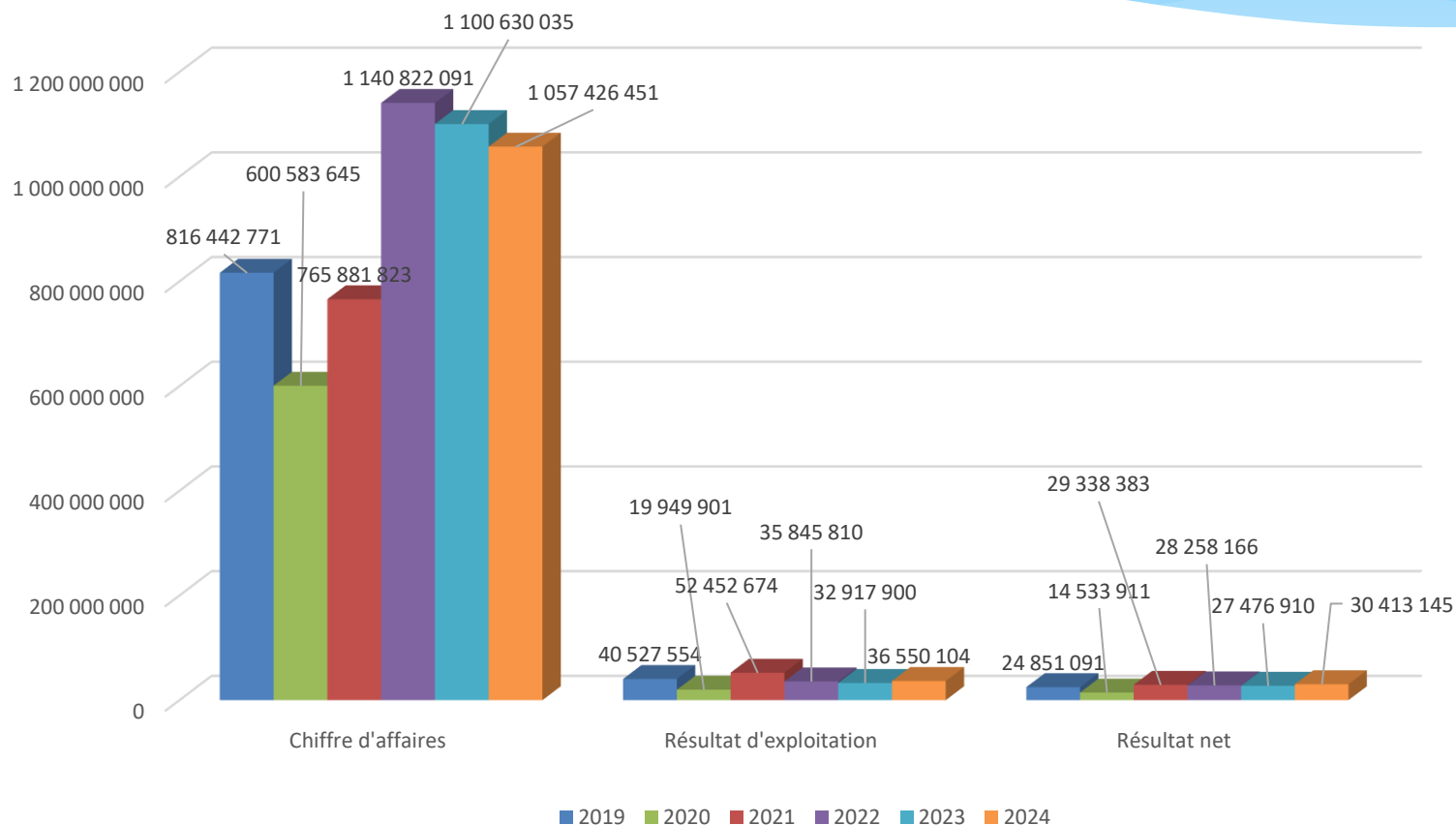
# Résultats de l'activité réalisée en monopole

L'activité de stockage est réalisée en monopole à La Réunion.

Elle a généré un **résultat net de 4 806 976 € en 2024.**

# Résultats grossistes

## 2019/2024 (données agrégées)



# Les stations-service en 2024

- \* **161** stations en activité (dont 115 locataires-gérants)
- \* Situation constatée à partir des transmissions de 95 stations :
  - Effectif global estimé : **2 254** salariés

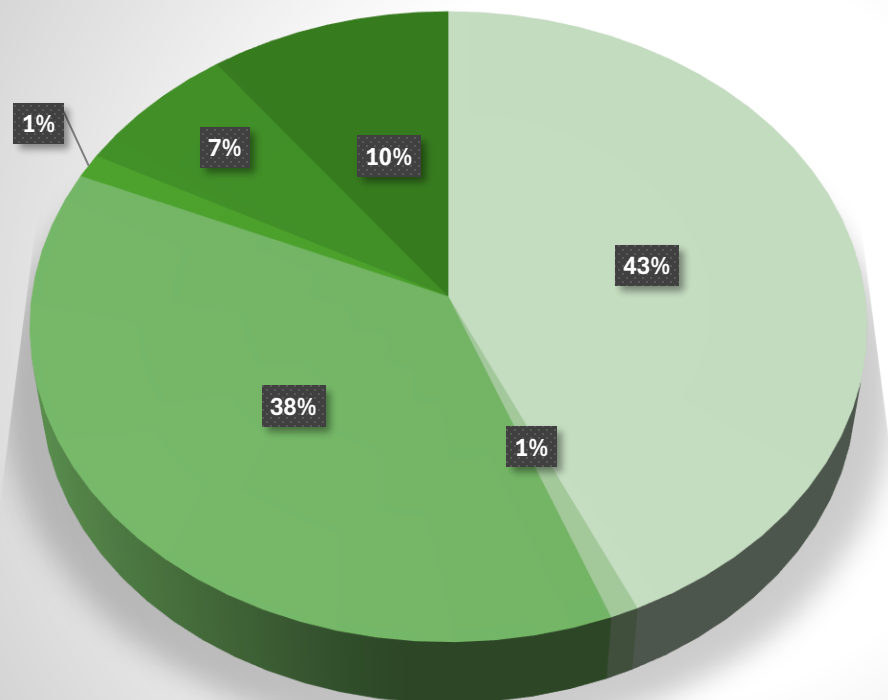
# La station-service moyenne (déclarations de 95 stations-services)

- \* Volume total de carburant : 3 476 708 L
- \* Loyers et redevances annuels : 176 281 €
- \* Résultat net de l'activité régulée : - 3 580 €
- \* Effectifs salariés : 14



# Décomposition du prix du Gazole en décembre 2025

Gasoil



- CAF (€/HL)
- Total des droits perçus par le GPMDLR
- Total fiscalité & parafiscalité
- Prix du passage en dépôt
- Marge brute importateur grossiste (\*)
- Marge brute de détail (hors IPG)

# Évolution des prix des carburants

Evolution des prix des carburants sur 10 ans

