


Évolution des prix à La Réunion

En Glissement Annuel

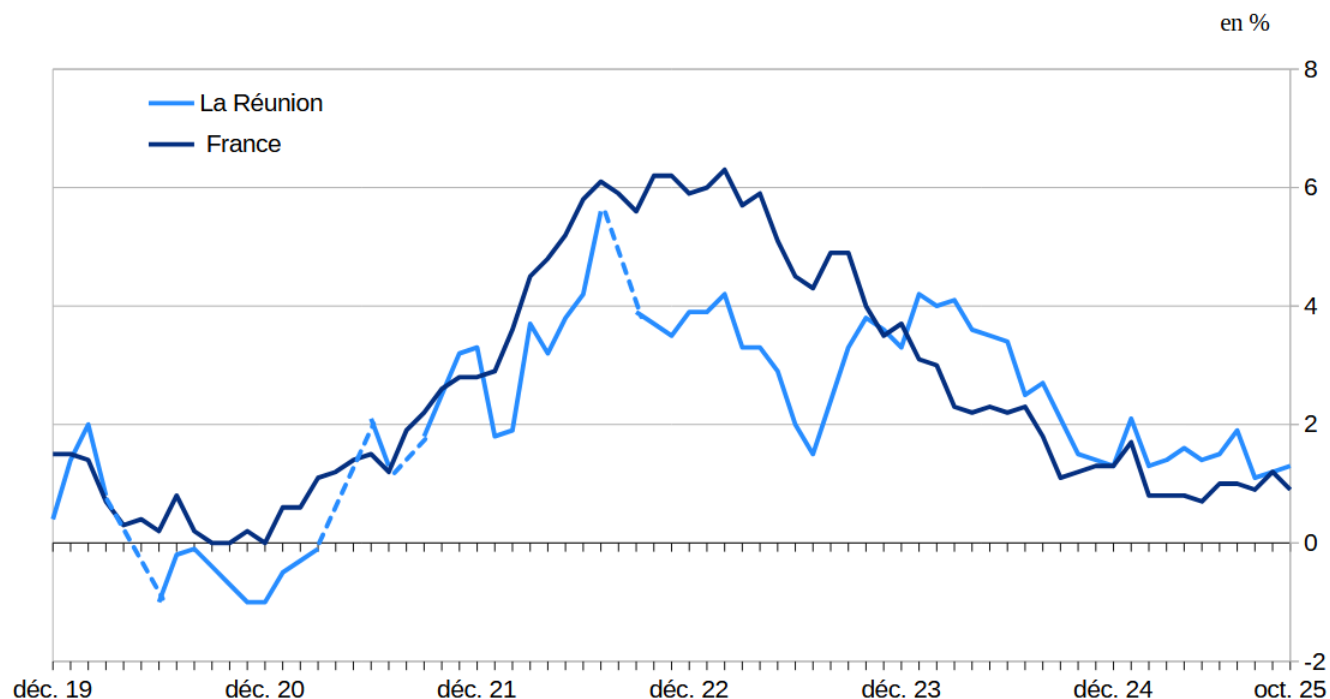
12/12/2025



Évolution des prix en glissement annuel

| En octobre 2025, l'inflation annuelle à La Réunion repart à la hausse

Évolution en glissement annuel de l'indice des prix à la consommation à La Réunion et en France* depuis décembre 2019



- **+1,3 % à La Réunion** entre les prix d'octobre 2025 et ceux d'octobre 2024
- **+0,9 % en France**

Lecture : en octobre 2025, à La Réunion, les prix augmentent de 1,3 % par rapport à octobre 2024 (+0,9 % au niveau national).

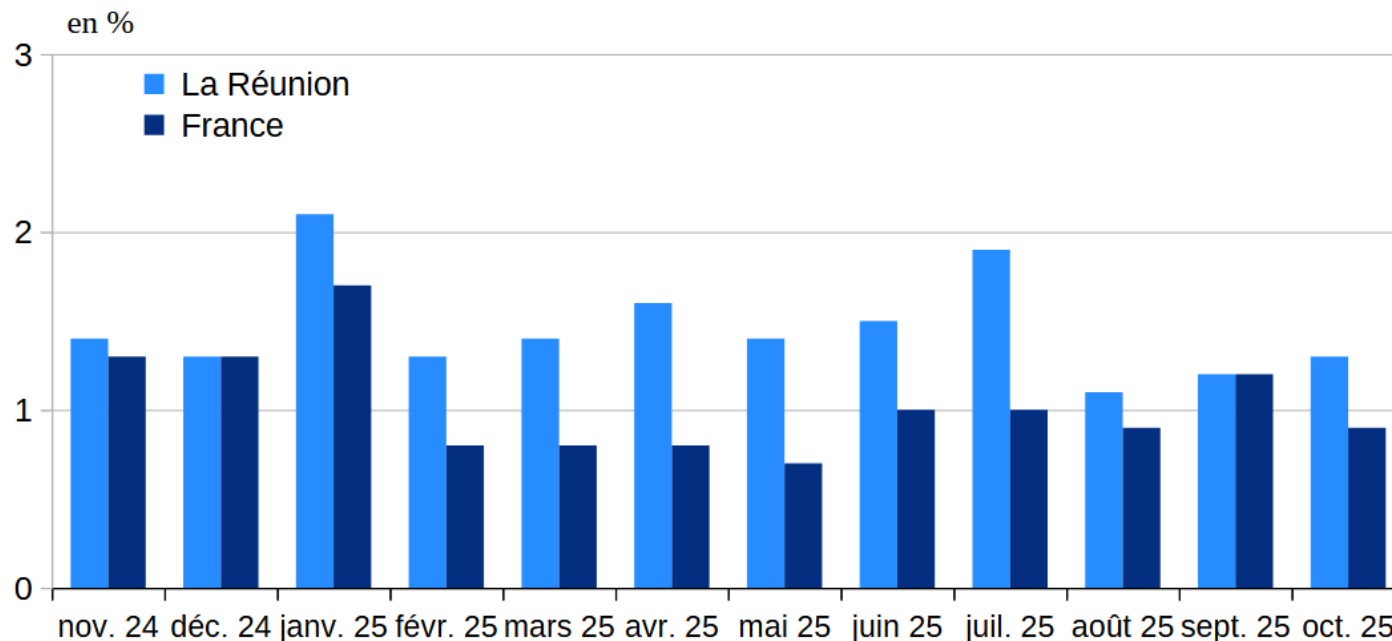
* Y c. Mayotte depuis janvier 2023

Source : Insee, indices des prix à la consommation.

ZOOM 12 derniers mois

| Depuis janvier, l'augmentation des prix sur un an est supérieure à La Réunion

Évolution des prix en glissement annuel de novembre 2024 à octobre 2025



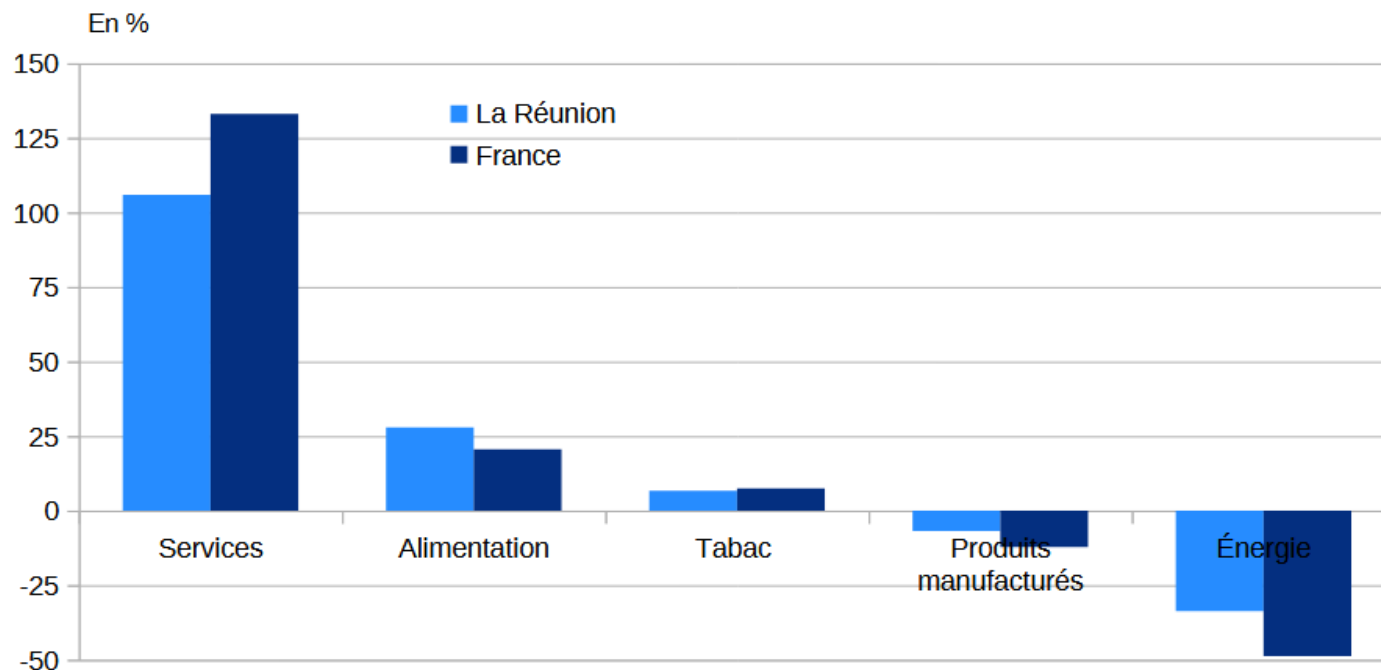
Source : Insee, indices des prix à la consommation.

- **À La Réunion**, l'augmentation des prix sur un an ralentit en février puis en août
- **En France**, forte baisse en début d'année, légère reprise en juin et septembre

Contributions sectorielles à l'évolution annuelle des prix

Les 3/4 de l'augmentation des prix sont liés aux services comme au national

Contribution à l'évolution des prix d'octobre 2025
(en % de glissement annuel)



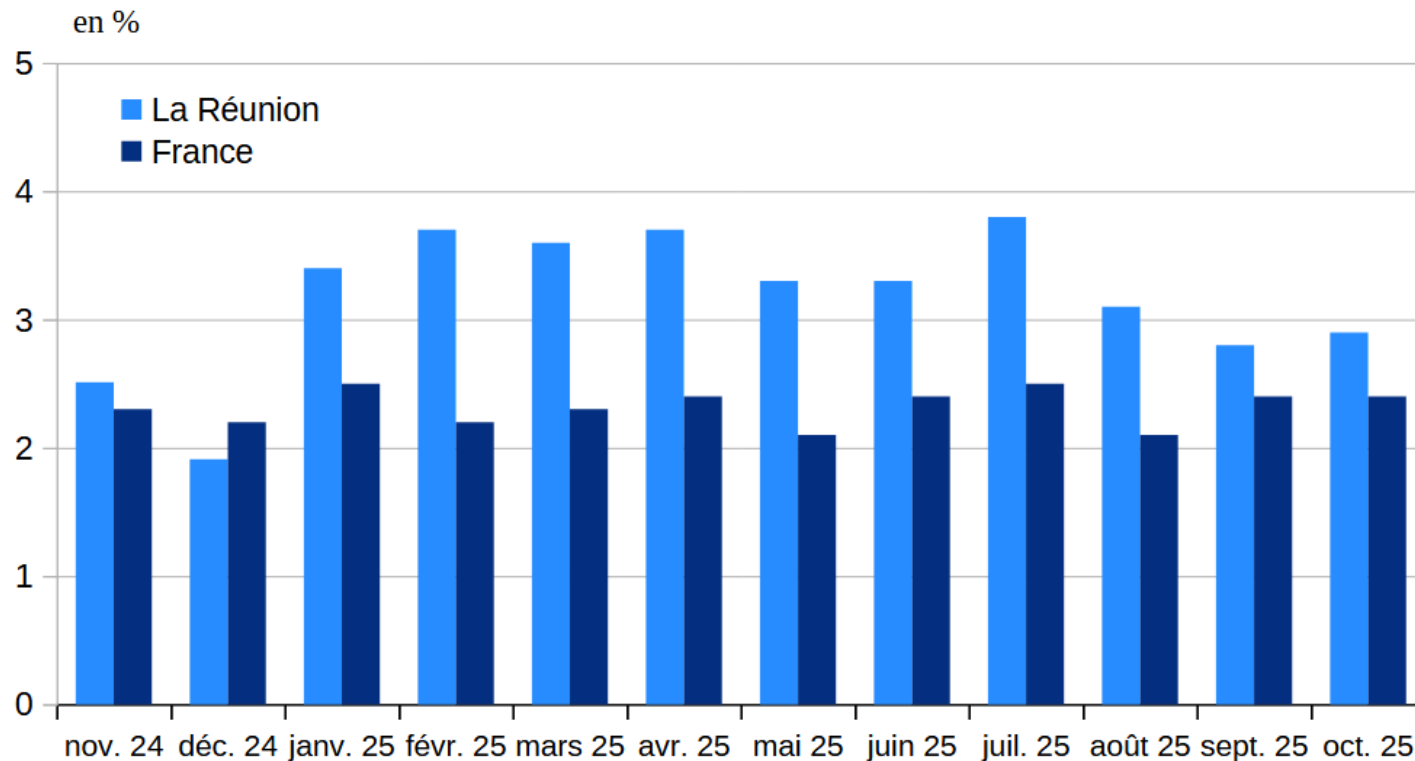
Source : Insee, indices des prix à la consommation.

- L'augmentation des prix de l'alimentation contribue également à l'inflation, mais quatre fois moins que les services.
- L'évolution des prix de l'énergie contribue négativement à l'inflation, à La Réunion comme au niveau national.
 - Au niveau national, les prix de l'électricité et des produits pétroliers reculent sur un an en octobre
 - À La Réunion, les prix de l'électricité reculent mais ceux des produits pétroliers augmentent en octobre (+1,4 % sur un an)

Services

| Rôle important lié à leur poids dans la consommation des ménages (la moitié)

Évolution des prix des services en glissement annuel
de novembre 2024 à octobre 2025

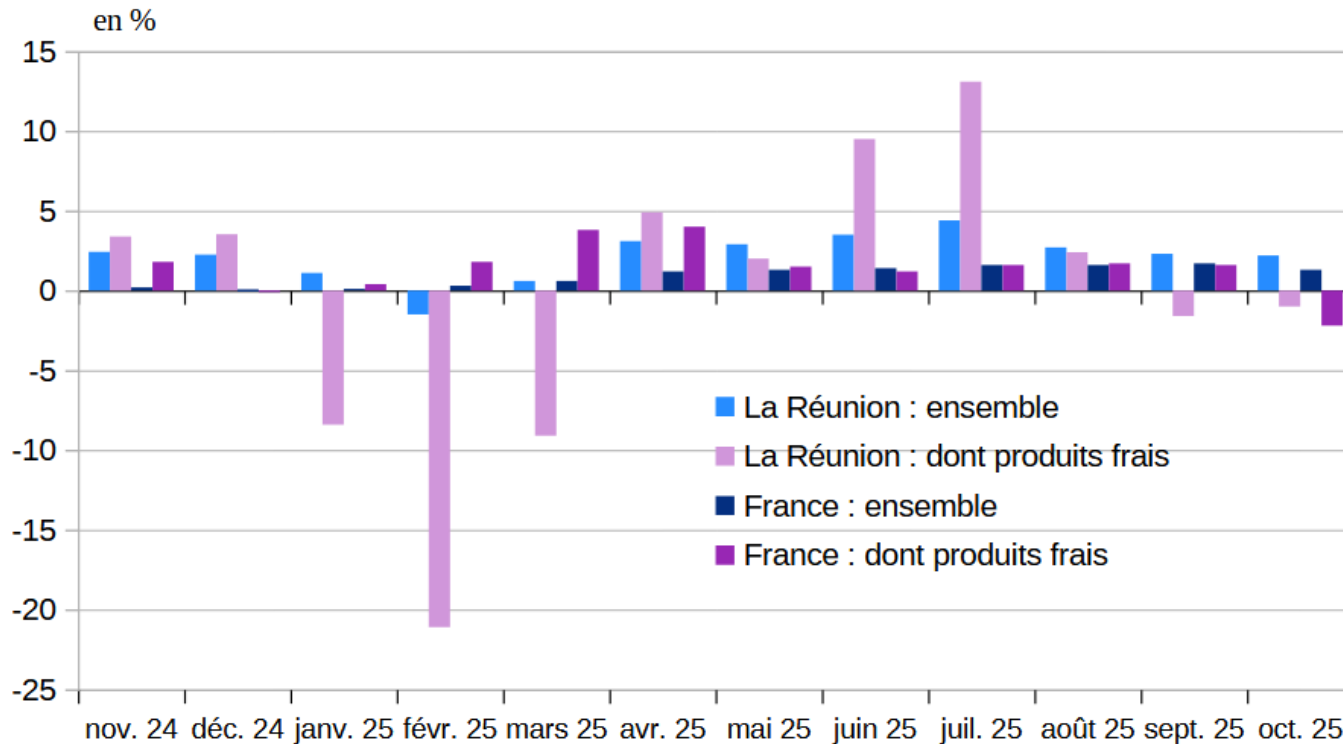


- À La Réunion, depuis le début de l'année 2025, les prix des services augmentent davantage sur un an (+2,9 %) qu'au niveau national (+2,4 %)
- L'écart se resserre néanmoins depuis septembre

Alimentation

Comme en 2024, les prix de l'alimentation augmentent davantage sur un an à La Réunion qu'au niveau national

Évolution des prix de l'alimentation en glissement annuel de novembre 2024 à octobre 2025



Source : Insee, indices des prix à la consommation.

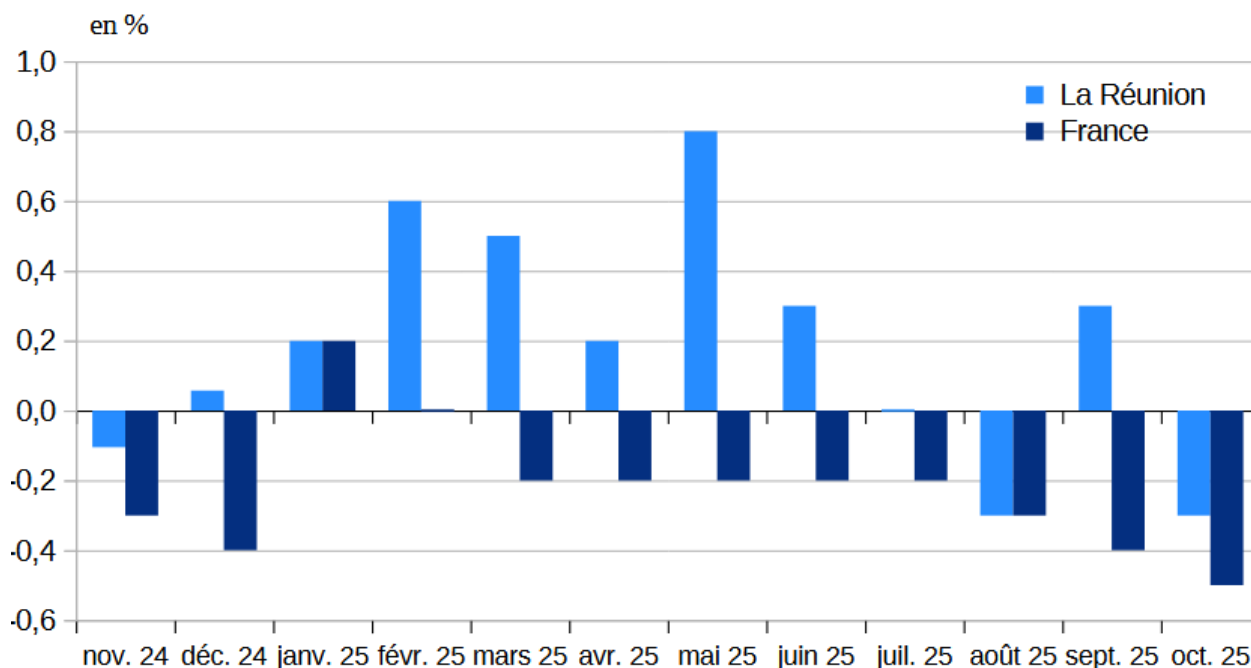
L'alimentation représente 15 % du panier de consommation réunionnais (1,7 % pour les produits frais)

- À La Réunion, les prix de l'alimentation augmentent davantage sur un an (+2,2 % en octobre) qu'au niveau national (+1,3 %), mais l'écart se resserre en fin de période
- De janvier à mars, les prix des produits frais sont nettement inférieurs aux mêmes mois de 2024 car Belal avait plus fortement impacté les prix
- Dès le 2^e trimestre, suite au passage de Garance, les prix des produits frais sur un an repartent à la hausse, et tardent à retrouver un niveau « standard »

Produits manufacturés

| Les prix des produits manufacturés baissent moins à La Réunion qu'au niveau national

Évolution des prix des produits manufacturés
en glissement annuel de novembre 2024 à octobre 2025



Source : Insee, indices des prix à la consommation.

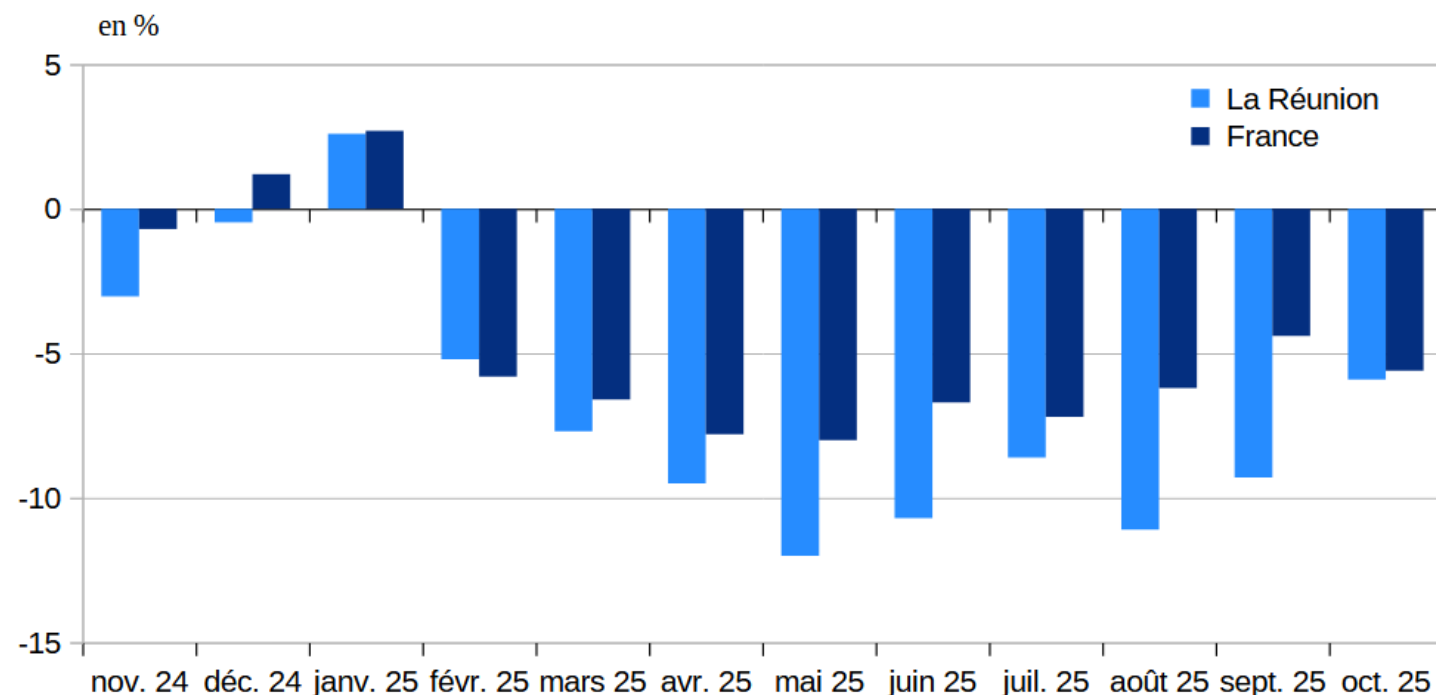
Les produits manufacturés représentent 28 % du panier de consommation réunionnais

- À La Réunion, les prix des produits manufacturés continuent d'augmenter sur un an à l'exception des mois de juillet, août et octobre (-0,3 %)
- Au niveau national, la baisse des prix sur un an amorcée en août 2024 se poursuit à l'exception de janvier 2025 (-0,5 % en octobre)

Énergie

Les prix de l'énergie reculent davantage à La Réunion qu'au niveau national

Évolution des prix de l'énergie en glissement annuel
de novembre 2024 à octobre 2025



L'énergie représente 7 % du panier de consommation réunionnais, dont 4 % pour les produits pétroliers

- Les prix de l'énergie reculent sur un an tout au long de l'année 2025, à l'exception de janvier
- La baisse des prix de l'électricité intervenue en février explique en partie ce recul
- À La Réunion, les prix des produits pétroliers repartent à la hausse sur un an en octobre (+1,4 %), alors qu'ils reculent au niveau national (-1,1%)

Source : Insee, indices des prix à la consommation.

Merci

Pierre Greffet
Directeur
Insee La Réunion-Mayotte
pierre.greffet@insee.fr

Insee^{ml}
Mesurer pour comprendre

insee.fr      [blog](#)